



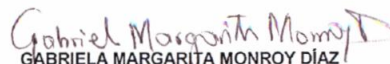
**LEASING BANCOLDEX S. A.**  
**ESTADOS DE RESULTADOS COMPARATIVOS**  
**AÑOS QUE TERMINARON EL 31 DE DICIEMBRE DE 2013 y 2012**  
**(Expresados en millones de pesos excepto la utilidad por acción)**

	PERÍODOS COMPRENDIDOS							
	DEL	01/01/2013	AL	31/12/2013	DEL	01/01/2012	AL	31/12/2012
		DD/MM/AAAA		DD/MM/AAAA		DD/MM/AAAA		DD/MM/AAAA
<b>INGRESOS OPERACIONALES DIRECTOS</b>				\$ 48.133,5				45.778,6
Intereses y Descuento Amortizado Cartera de Créditos y Otros Intereses		14.963,1				14.419,1		
Utilidad en Valoración de Inversiones para Mantener Hasta el Vencimiento		109,3				176,9		
Comisiones y Honorarios		294,8				270,8		
Componente Financiero de Leasing		31.832,2				30.224,0		
Cánones de Arrendamiento de Leasing Operativo		82,8				116,3		
Sanciones por Incumplimiento en Contratos de Leasing Financiero		752,0				482,4		
Sanciones por Incumplimiento en Contratos de Leasing Operativo		0,1				-		
Utilidad en Venta de Activos en Leasing Financiero		99,2				89,1		
<b>GASTOS OPERACIONALES DIRECTOS</b>				21.811,7				23.145,9
Intereses, Prima Amortizada y Amortización de Descuento		21.284,5				22.641,0		
Pérdida Realizada en Inversiones Disponibles para la Venta		-				-		
Corrección Monetaria - UP		-				-		
Comisiones		496,9				428,7		
Pérdida en Venta de Inversiones		-				0,2		
Depreciaciones y Amortizaciones de Bienes Dados en Leasing		30,3				76,0		
<b>RESULTADO OPERACIONAL DIRECTO</b>				<b>26.321,8</b>				<b>22.632,7</b>
<b>OTROS INGRESOS Y GASTOS OPERACIONALES - NETO</b>				<b>(5.187,9)</b>				<b>(4.049,1)</b>
<b>INGRESOS OPERACIONALES</b>				<b>7.277,9</b>				<b>7.169,9</b>
Otros	(Nota21)	7.277,9				7.169,9		
<b>GASTOS OPERACIONALES</b>				<b>12.465,8</b>				<b>11.219,0</b>
Gastos de Personal		5.706,1				4.234,9		
Otros	(Nota22)	6.759,7				6.984,1		
<b>RESULTADO OPERACIONAL ANTES DE PROVISIONES</b>				<b>21.133,9</b>				<b>18.583,6</b>
<b>DEPRECIACIONES Y AMORTIZACIONES</b>				<b>10.740,2</b>				<b>13.168,4</b>
<b>PROVISIONES</b>				<b>2.467,2</b>				<b>2.261,7</b>
Cartera de Créditos		1.470,9				1.119,8		
Cuentas por Cobrar		3.868,5				6.580,7		
Leasing Financiero		-				137,8		
Leasing Operativo		1.409,2				1.267,4		
Componente Contracíclico		1.524,4				1.801,0		
Otras	(Nota23)	-				-		
<b>DEPRECIACIONES - BIENES DE USO PROPIO</b>				<b>191,7</b>				<b>165,8</b>
<b>AMORTIZACIONES</b>				<b>314,5</b>				<b>286,9</b>
<b>RESULTADO OPERACIONAL NETO</b>				<b>9.887,5</b>				<b>4.962,5</b>
<b>INGRESOS NO OPERACIONALES</b>				<b>1.526,7</b>				<b>3.477,8</b>
Ingresos No Operacionales	(Nota24)	1.526,7				3.477,8		
<b>GASTOS NO OPERACIONALES</b>				<b>976,1</b>				<b>596,9</b>
Gastos No Operacionales	(Nota25)	976,1				596,9		
<b>RESULTADO NETO NO OPERACIONAL</b>				<b>550,6</b>				<b>2.880,9</b>
<b>UTILIDAD ANTES DE IMPUESTO A LA RENTA</b>				<b>10.438,1</b>				<b>7.843,4</b>
<b>IMPUESTO A LA RENTA Y COMPLEMENTARIOS</b>	(Nota26)			<b>4.367,0</b>				<b>2.585,1</b>
<b>UTILIDAD DEL EJERCICIO</b>				<b>\$ 6.071,1</b>				<b>5.258,3</b>
<b>UTILIDAD POR ACCIÓN (En Pesos)</b>				<b>\$ 155,8</b>				<b>138,1</b>

Véanse las notas que acompañan los estados financieros.

  
**DANILO GÓMEZ ZULUAGA**  
 REPRESENTANTE LEGAL

  
**ALBA BEATRIZ GONZÁLEZ BUITRAGO**  
 CONTADORA  
 T.P. No. 64168 - T

  
**GABRIELA MARGARITA MONROY DÍAZ**  
 REVISOR FISCAL  
 T.P. No. 33256 - T  
 Miembro de KPMG Ltda.  
 (Véase mi informe del 28 de enero de 2014)