

BALANCE GENERAL COMPARATIVO - ESTABLECIMIENTOS DE CREDITO
 A 31 DE DICIEMBRE DE 2013 CON CIFRAS COMPARATIVAS A 31 DE DICIEMBRE DE 2012

 LEASING BANCOLDEX S.A. Central de Financiación
 LEASING

CRUDAI BOGOTÁ D.C.


Sin autorización de la Superintendencia Financiera de Colombia por aplicación Decreto 2556 de 2010

ACTIVO	A 31/12/2013		A 31/12/2012		PASIVO Y PATRIMONIO		
	COLOMBIANA	COLOMBIANA	COLOMBIANA	COLOMBIANA	A 31/12/2013	A 31/12/2012	
DISPONIBLE		28.911,3		13.963,7	DEPOSITOS Y EXIGIBILIDADES	260.815,8	235.610,3
POSICIONES ACTIVAS EN OPERACIONES DE MERCADO MONETARIO Y RELACIONADAS		0,0		2.000,0	Certificados de Depósito a Término	260.815,8	235.610,3
INVERSIONES		7.306,7		5.742,1	CREDITOS DE BANCOS Y OTRAS OBLIGACIONES FINANCIERAS	132.447,2	111.089,4
Inversiones para Mantener Hasta el Vencimiento		7.306,7		5.742,1	Otras Entidades del País	132.447,2	111.089,4
CARTERA DE CREDITOS Y OPERACIONES DE LEASING FINANCIERO		391.818,4		343.453,7	CUENTAS POR PAGAR	17.550,0	17.348,2
Cartera de Vivienda		195,2		197,1	Intereses	3.877,9	3.325,4
Categoría A, Riesgo Normal		197,2		196,1	Comisiones y Honorarios	193,6	803,8
Menos: Provisión		(2,0)		(2,0)	Otras	13.478,5	13.219,0
Créditos y Operaciones de Leasing Financiero de Consumo, Otras Garantías		19,1		26,2	OTROS PASIVOS	961,4	676,3
Categoría A, Riesgo Normal		0,4		26,6	Obligaciones Laborales Consolidadas	446,7	305,0
Categoría B, Riesgo Aceptable		18,9		0,0	Otros	514,7	371,3
Menos: Provisión		(0,2)		(0,4)	PASIVOS ESTIMADOS Y PROVISIONES	643,4	28,0
Créditos y Operaciones de Leasing Financiero Comerciales, Garantía Idónea		223.668,8		178.709,8	Líquidos en procesos administrativos	572,6	0,0
Categoría A, Riesgo Normal		219.331,5		178.384,6	Otros	70,8	28,0
Categoría B, Riesgo Aceptable		11.158,0		7.636,7	TOTAL PASIVO EXTERNO	412.437,8	364.752,2
Categoría C, Riesgo Aceptable		2.374,5		5.094,0	TOTAL PASIVO	412.437,8	364.752,2
Categoría D, Riesgo Significativo		4.443,3		3.405,7	PATRIMONIO	44.296,9	40.950,2
Categoría E, Riesgo de Incobrabilidad		1.866,9		15,3	CAPITAL SOCIAL	29.222,6	29.222,6
Menos: Provisión		(16.005,4)		(15.426,5)	Número de acciones en circulación	38.963.500	38.963.500
Créditos y Operaciones de Leasing Financiero Comerciales, Otras Garantías		168.038,3		163.620,6	Valor Nominal de cada acción	750,0	750,0
Categoría A, Riesgo Normal		155.703,4		153.402,2	RESERVAS	9.003,2	6.477,3
Categoría B, Riesgo Aceptable		8.840,4		6.298,5	Reserva Legal	2.003,2	1.477,3
Categoría C, Riesgo Aceptable		1.322,0		2.121,2	Reserva Ocasional	7.000,0	5.000,0
Categoría D, Riesgo Significativo		2.689,4		3.631,7	UTILIDAD DEL EJERCICIO	6.071,1	5.258,3
Categoría E, Riesgo de Incobrabilidad		1.790,3		1.172,6	CUENTAS CONTINGENTES Y DE ORDEN		
Menos: Provisión		(3.310,2)		(3.165,8)	CUENTAS CONTINGENTES AGREEDORAS POR CONTRA	2.627,2	2.245,8
CUENTAS POR COBRAR		3.483,1		4.836,7	CUENTAS CONTINGENTES AGREEDORAS	2.627,2	2.245,8
Intereses		919,7		1.109,2	Carteras de Crédito	336,8	87,7
Componente Financiero Operaciones de Leasing		1.980,1		1.854,9	Por litigios estipulados	2.290,4	2.158,1
Cánones de Bienes Dados en Leasing Operacional		9,3		39,5	CUENTAS CONTINGENTES DEUDORAS POR CONTRA	393.321,3	361.317,2
Pago por Cuenta de Clientes Comerciales		1.570,7		515,8	CUENTAS DE ORDEN DEUDORAS POR CONTRA	637.514,4	590.995,3
Otras		1.981,3		3.591,8	CUENTAS DE ORDEN AGREEDORAS	813.307,3	708.501,6
Menos: Provisión		(2.977,0)		(2.274,5)	TOTAL CUENTAS CONTINGENTES Y DE ORDEN	1.846.770,2	1.663.059,9
BIENES RECIBIDOS EN PAGO Y BIENES RESTITUIDOS		4.665,8		2.581,6	UTILIDAD POR ACCION (En pesos)	155,8	138,4
Bienes Restituidos en ocasión de pago Muebles		493,1		119,1			
Bienes Recibidos en Pago Diferentes a Vivienda		6.549,5		5.387,7			
Bienes Restituidos de Contratos de Leasing		6.051,9		4.212,5			
Menos: Provisión		(6.428,7)		(7.137,7)			
PROPIEDADES Y EQUIPO		1.778,5		1.653,5			
Terrenos, Edificios y Construcciones en Curso		1.655,9		1.655,9			
Equipo, Muebles y Enseres de Oficina		554,1		551,7			
Equipo de Computación		593,5		340,6			
Otras		86,5		86,5			
Menos: Depreciación y Amortización Acumulada		(1.113,5)		(981,2)			
BIENES DADOS EN LEASING OPERATIVO		111,0		119,2			
Maquinaria y Equipo		855,5		1.207,5			
Muebles y enseres		221,1		0,0			
Otros		561,6		561,6			
Menos: Depreciación y Amortización Acumulada		(197,5)		(298,1)			
Menos: Provisión		(1.329,9)		(1.352,0)			
OTROS ACTIVOS		18.661,9		31.359,9			
Aportes Permanentes		20,5		20,5			
Gastos Anticipados y Cargos Diferidos		775,9		1.362,8			
Bienes por Colocar en Contratos Leasing		16.026,9		28.518,7			
Derechos en fideicomisos		397,6		397,6			
Otros		1.837,1		1.472,8			
Menos: Provisión		(416,3)		(412,5)			
TOTAL ACTIVO		456.734,7		406.710,4	TOTAL PASIVO Y PATRIMONIO	456.734,7	406.710,4
CUENTAS CONTINGENTES Y DE ORDEN							
CUENTAS CONTINGENTES AGREEDORAS POR CONTRA		2.627,2		2.245,8	CUENTAS CONTINGENTES AGREEDORAS	2.627,2	2.245,8
CUENTAS CONTINGENTES DEUDORAS		393.321,3		361.317,2	CUENTAS CONTINGENTES DEUDORAS	393.321,3	361.317,2
Cánones y Sanciones en Contratos Leasing Operativo		0,1		25,1	CUENTAS DE ORDEN DEUDORAS POR CONTRA	637.514,4	590.995,3
Cánones por Recibir		378.240,7		347.177,4	CUENTAS DE ORDEN AGREEDORAS	813.307,3	708.501,6
Opciones de Compra por Recibir		11.896,9		12.139,1	TOTAL CUENTAS CONTINGENTES Y DE ORDEN	1.846.770,2	1.663.059,9
Otras		3.183,6		1.975,6	UTILIDAD POR ACCION (En pesos)	155,8	138,4
CUENTAS DE ORDEN DEUDORAS		637.514,4		590.995,3			
CUENTAS DE ORDEN AGREEDORAS POR CONTRA		813.307,3		708.501,6			
TOTAL CUENTAS CONTINGENTES Y DE ORDEN		1.846.770,2		1.663.059,9			

AGOSTO DE 2010

véanse las notas que acompañan los Estados Financieros.


 DANILO GOMEZ ZULUAGA
 REPRESENTANTE LEGAL


 ALBA BEATRIZ GONZALEZ ESTRADA
 CONTADOR
 I.P. No. 6416 - T


 GABRIELA MARGARITA MONROY DIAZ
 REVISOR FISCAL
 I.P. No. 3326 - T
 Miembro de KPMG Ltda.
 (Véase mi informe del 25 de enero de 2014)

F.1900-47

ESTADO DE RESULTADOS COMPARATIVO

CIRCULAR EXTERNA 028 DE 2010

ENTIDAD 04 101 LEASING BANCOLEX S. A. Compañía de Financiamiento CIUDAD BOGOTA D. C.
 TIPO CODIGO NOMBRE


Sin Autorización de la Superintendencia Financiera de Colombia por aplicación Decreto 2555 de 2010


(Millones de Pesos)


	PERIODOS COMPRENDIDOS			
	DEL <u>01/01/2013</u> DDMM/AAAA	AL <u>31/12/2013</u> DDMM/AAAA	DEL <u>01/01/2012</u> DDMM/AAAA	AL <u>31/12/2012</u> DDMM/AAAA
INGRESOS OPERACIONALES DIRECTOS		48.133,6		45.778,8
Intereses y Descuento Amortizado Cartera de Créditos	14.963,1		14.419,1	
Utilidad en Valoración de Inversiones para Mantener Hasta el Vencimiento	109,3		176,9	
Comisiones y Honorarios	294,8		270,8	
Ingresos Operacionales Leasing	32.766,3		30.911,8	
GASTOS OPERACIONALES DIRECTOS		21.781,4		23.069,9
Intereses Depósitos y Exigibilidades	14.517,5		13.717,8	
Intereses Créditos de Bancos y Otras Obligaciones Financieras	6.767,0		6.922,2	
Pérdida en posiciones en corto de operac repo abierto, simulti y transf temporal de valores	0,0		1,0	
Comisiones	496,9		428,7	
Pérdida en Venta de Inversiones	0,0		0,2	
RESULTADO OPERACIONAL DIRECTO		26.352,1		22.708,7
OTROS INGRESOS Y GASTOS OPERACIONALES - NETO		(5.187,9)		(4.049,1)
OTROS INGRESOS OPERACIONALES		7.277,9		7.169,9
Dividendos y Participaciones				
Recuperaciones	7.228,5		7.137,7	
Otros	49,4		32,2	
OTROS GASTOS OPERACIONALES		12.465,8		11.219,0
Gastos de Personal	5.706,1		4.234,9	
Otros	6.759,7		6.984,1	
RESULTADO OPERACIONAL ANTES DE PROVISIONES DEPRECIACIONES Y AMORTIZACIONES		21.164,2		18.659,6
PROVISIONES		10.740,2		13.168,4
Cartera de Créditos	2.467,2		2.261,7	
Cuentas por Cobrar	1.470,9		1.119,8	
Posiciones Activas del Mercado Monetario y Relacionadas	0,0		0,0	
Propiedades y Equipo	0,0		0,0	
Operaciones de Leasing Financiero	3.868,5		6.580,7	
Operaciones de Leasing Operativo	0,0		137,8	
Componente Contracíclico Provisiones Individuales	1.409,2		1.267,4	
Otras	1.524,4		1.801,0	
DEPRECIACIONES		222,0		241,8
AMORTIZACIONES		314,5		286,9
RESULTADO OPERACIONAL NETO		9.887,5		4.962,5
INGRESOS NO OPERACIONALES		1.526,7		3.477,8
Utilidad en Venta de Bienes Recibidos en Pago y Restituidos	0,0		1.343,7	
Utilidad en Venta de Propiedades- Equipo y de Otros Activos	12,0		0,2	
Recuperaciones	403,0		1.292,4	
Otros Ingresos No Operacionales	1.111,7		841,5	
GASTOS NO OPERACIONALES		976,1		596,9
Pérdida en Venta de Bienes Recibidos en Pago y Restituidos	87,7		572,5	
Otros litigios en proceso administrativo	572,6		0,0	
Otros Gastos No Operacionales	315,8		24,4	
RESULTADO NETO NO OPERACIONAL		550,6		2.880,9
UTILIDAD (PERDIDA) ANTES DE IMPUESTO A LA RENTA		10.438,1		7.843,4
IMPUESTO A LA RENTA Y COMPLEMENTARIOS		4.367,0		2.585,1
UTILIDAD (PERDIDA) DEL EJERCICIO		6.071,1		5.258,3

AGOSTO DE 2010

F.1000-68


 DANILO GOMEZ ZULLUAGA
 REPRESENTANTE LEGAL


 ALBA BETRIZ GONZALEZ BUITRAGO
 CONTADOR
 T.P. No. 64168 - T


 GABRIELA MARGARITA MONROY DIAZ
 REVISOR FISCAL
 T.P. No. 33256-T
 Miembro de KPMG Ltda.
 (Véase mi informe del 28 de enero de 2014)